

A stethoscope is positioned across the top and right sides of the slide, set against a light blue grid background. The chest piece is visible in the bottom right corner, while the earpieces and tubing extend towards the top and left.

PRUEBAS PARA LA OBTENCIÓN DEL TÍTULO DE TÉCNICO DE CUIDADOS AUXILIARES DE ENFERMERÍA 2023

IES JUAN DE ARÉJULA

NORMATIVA

La convocatoria para las pruebas libres esta regulada por la siguiente normativa:

-ORDEN de 8 de octubre de 2010, por la que se regulan las pruebas para la obtención de título de Técnico y Técnico Superior de ciclos formativos de formación profesional del sistema educativo.

-Esta orden ha sido modificada en algunos aspectos por la Orden de 21 de febrero de 2017, por la que se regulan las pruebas de acceso a los ciclos formativos de formación profesional de grado medio y grado superior y el curso de formación específico.

- **CONVOCATORIA PARA EL CURSO 2022/2023:** Orden de 21 de febrero de 2023, por la que se convocan las pruebas para la obtención de título de Técnico y Técnico Superior de ciclos formativos de Formación Profesional del sistema educativo en el año 2023.

CALENDARIO GENERAL DEL PROCEDIMIENTO

HITO	FECHA
Publicación en BOJA de la Orden de Convocatoria	BOJA Núm. 41 de 2 de marzo de 2023
Periodo de solicitudes	Del 3 al 16 de marzo de 2023
Listado provisional de admitidos	14 de abril de 2023
Periodo de subsanación	Hasta el 14 de abril de 2023
Listado definitivo de admitidos	24 de abril de 2023
Publicación calendario de exámenes	24 de abril de 2023
Periodo realización de exámenes	Entre el 2 de mayo y el 2 de junio de 2023
Publicación de calificaciones	9 de junio de 2023
Periodo reclamaciones calificaciones	12 al 14 de junio de 2023
Publicación de calificaciones definitivas	19 de junio de 2023

POTCAE 2023

INDICACIONES PARA EL ALUMNADO

1. El Acto de presentación definido en la disposición novena de la Orden de 21 de febrero de 2023, por la que se convocan las pruebas para la obtención de título de Técnico y Técnico Superior de ciclos formativos de Formación Profesional del sistema educativo en el año 2023, es de carácter OBLIGATORIO

Las personas que no asistan efectivamente al acto de presentación decaerán en todos sus derechos y serán excluidos del procedimiento.

INDICACIONES PARA EL ALUMNADO

Se podrá elegir una de las dos opciones de presentación:

- Se realizará un **acto de presentación telemático** los días **26 y 27 de abril de 2023** a través de **Secretaría Virtual**
- Se realizará un **acto de presentación presencial** el día **04 de mayo de 2023** en el **centro educativo** para aquellas personas que no dispongan de certificado digital. Para acceder al acto de presentación o al ejercicio de la prueba es requisito imprescindible la presentación del DNI o documento equivalente legalmente establecido. *Transcurridos 15 minutos después del último llamamiento no se podrá entrar al acto de presentación.*

INDICACIONES PARA EL ALUMNADO

2. Los ejercicios de las pruebas correspondientes a los ciclos formativos, especificados en la Orden de 21 de febrero de 2023, por la que se convocan las pruebas para la obtención de título de Técnico y Técnico Superior de ciclos formativos de Formación Profesional del sistema educativo en el año 2023, se realizarán en **modalidad online**.

En la página web del centro se publicará, tras la presentación del día 26 y 27 de abril de 2023, un documento de ayuda.

INDICACIONES PARA EL ALUMNADO

- EI CALENDARIO DE EXÁMENES, está publicado en la WEB de la Formación Profesional Andaluza de la Consejería de Educación, y en la Web del IES Juan de Aréjula. Junto al calendario de exámenes se indica el material necesario para la realización de la prueba, en su caso.
- **EN TODOS LOS EXÁMENES hay que presentarse 15 minutos ANTES de la hora indicada para comenzar el examen puntualmente.**

INDICACIONES PARA EL ALUMNADO

3. Transcurridos quince minutos desde el inicio de la prueba, no se permitirá el acceso al aula.

4. Los teléfonos móviles y/o dispositivos electrónicos de cualquier tipo, no están permitidos; por lo que deberán permanecer apagados y guardados.

INDICACIONES PARA EL ALUMNADO

5. Las preguntas que aparecen en el ejercicio de la prueba catalogadas como “preguntas de reserva” deberán ser contestadas en la misma forma que el resto de preguntas. Ya que aunque no tienen efectos de calificación en primera instancia, en caso de anulación de preguntas del ejercicio, se utilizarán, en el orden establecido, como sustitutas de las mismas a los efectos de cómputo de nota.

6. No se puede abandonar el ejercicio de la prueba ni el sitio establecido por la Comisión de evaluación para la realización del mismo, bajo ningún concepto (dudas o preguntas). Para ser atendido por algún miembro de la Comisión de evaluación, se procederá a levantar la mano.

INDICACIONES PARA EL ALUMNADO

7. Ante la sospecha de intento de copia o uso de medios ilícitos para superar el ejercicio de la prueba, cualquier miembro de la Comisión de evaluación tendrá potestad para dar por finalizado el ejercicio y proceder a la expulsión del examen, perdiendo de esta manera la persona examinada el derecho a continuar realizando la prueba y a ser evaluado.

La calificación que se consignará en este caso será de 1.

INDICACIONES PARA EL ALUMNADO

8. Si surgiera algún impedimento por el que los ejercicios no pudieran desarrollarse en la modalidad online, las Comisiones de evaluación habilitarían el procedimiento, para que los ejercicios se hicieran en formato papel. En tal caso, se hará entrega de la/s hoja/s con las preguntas y posibles respuestas y una sola plantilla de corrección. En esta última, en la plantilla de corrección, es donde se procederá a marcar cada una de las respuestas correctas con bolígrafo azul o negro, no permitiéndose el uso de lápiz ni tampoco el uso de correctores (Tipp-Ex).

Una vez concluido el ejercicio, la persona examinada entregará a la Comisión de evaluación la/a hoja/s de las preguntas y posibles respuestas y la plantilla de corrección con las respuestas marcadas.

INDICACIONES PARA EL ALUMNADO

9. Los criterios generales de evaluación son los recogidos en la disposición normativa que regula el título:

Decreto 37/1996, de 30 de enero, por el que se establecen las enseñanzas correspondientes al título de formación profesional de Técnico en Cuidados Auxiliares de Enfermería Andalucía (BOJA nº 61 de 25 de mayo de 1996)

10. La calificación de los módulos profesionales se expresará en valores numéricos de 1 a 10 sin decimales. Se considerarán positivas las calificaciones iguales o superiores a 5 y negativas las restantes.

11. El ejercicio de la prueba de cada módulo profesional estará compuesto por preguntas tipo test con cuatro opciones de respuesta, en la que solamente una es completamente correcta. En caso de preguntas en las que haya opciones inclusivas, o de orden habrá que optar por la que sea más completa o cierta.

INDICACIONES PARA EL ALUMNADO

Las preguntas incorrectas penalizan en el cómputo final de la calificación. Cada pregunta contestada erróneamente hará disminuir la puntuación final, según la siguiente fórmula:

$$\text{PUNTUACIÓN} = \frac{(A - E/3) \cdot 10}{N}$$

A: número de preguntas contestadas correctamente

E: número de preguntas contestadas erróneamente.

N: número total de preguntas que tiene el examen (sin tener en cuenta las preguntas de reserva que no entren a computar en calificación del ejercicio).

Es decir, cada 3 fallos se resta 1 acierto.

Las preguntas en blanco no puntúan ni restan.

INDICACIONES PARA EL ALUMNADO

Si la puntuación, tras la aplicación de la fórmula de corrección nos aportase un valor con decimales se hará lo siguiente:

1) Si la puntuación es < 5 → NO SE REDONDEA.

Ejemplo: 4,98 es 4 SUSPENSO

2) Si la puntuaciones ≥ 5 → SE REDONDEA del siguiente modo:

- Si la parte decimal es $\geq 0,51$ → redondeo al número entero inmediatamente superior. Ej. 6,51 se redondeará a 7.
- Si la parte decimal es $\leq 0,5$ → redondeo al número entero inmediatamente inferior. Ej. 6,50 se redondeará a 6

ESTRUCTURA DE LOS EXÁMENES

PRUEBAS DE OBTENCIÓN DE TÍTULO DE TÉCNICO Y TÉCNICO SUPERIOR F.P 2021

		CARGA HORARIA	Nº TIPO TEST	RESERVA	TIEMPO
FAMILIA PROFESIONAL: SANIDAD. CICLO FORMATIVO G.MEDIO: CUIDADOS AUXILIARES DE ENFERMERÍA. LOGSE	1. Operaciones administrativas y documentación sanitaria.	64	37	3	40
	2. Técnicas básicas de enfermería.	384	97	7	105
	3. Higiene del medio hospitalario y limpieza de material.	160	50	4	55
	4. Promoción de la salud y apoyo psicológico al paciente.	96	37	3	40
	5. Técnicas de ayuda odontológica / estomatológica.	96	37	3	40
	6. Relaciones en el equipo de trabajo.	64	37	3	40
	7. El sector de la sanidad en Andalucía.	32	30	2	35
	8. Formación y orientación laboral.	64	37	3	40
					395

CALENDARIO DE EXÁMENES

26 Y 27 DE ABRIL DE 2023. ACTO DE PRESENTACIÓN TELEMÁTICO:

Se realizará con el certificado digital a través de la plataforma de Secretaría Virtual de los centros educativos de Andalucía.

04 DE MAYO DE 2023. ACTO DE PRESENTACIÓN PRESENCIAL PARA AQUELLAS PERSONAS QUE NO DISPONGAN DE CERTIFICADO DIGITAL:

ACTO DE PRESENTACIÓN		
Día/Hora convocatoria	Distribución Alumnado inscrito	Duración
04 de mayo 17:00 h	Todos los apellidos, la distribución de aulas se establece e indica en el centro	90 min

*Este acto es de **ASISTENCIA OBLIGATORIA** y carácter personalísimo.*

Correctamente identificados con DNI, pasaporte o tarjeta de extranjería (todos ellos con fotografía).

POTCAE 2023

CALENDARIO DE EXÁMENES

DÍA: 22 DE MAYO DE 2023, LUNES (1º TURNO de los apellidos del a A a la L)

Hora convocatoria	Módulo Profesional	Duración
16:30	FORMACIÓN Y ORIENTACIÓN LABORAL	40 min.
17:30	HIGIENE DEL MEDIO HOSPITALARIO	55 min.
19:00	RELACIONES EN EL EQUIPO DE TRABAJO	40 min.
20:00	TÉCNICAS DE AYUDA ODONTOESTOMATOLÓGICA	40 min.

DÍA: 23 DE MAYO DE 2023, MARTES (2º TURNO de los apellidos de la M a la Z)

Hora convocatoria	Módulo Profesional	Duración
16:30	FORMACIÓN Y ORIENTACIÓN LABORAL	40 min.
17:30	HIGIENE DEL MEDIO HOSPITALARIO	55 min.
19:00	RELACIONES EN EL EQUIPO DE TRABAJO	40 min.
20:00	TÉCNICAS DE AYUDA ODONTOESTOMATOLÓGICA	40 min.

POTCAE 2023

CALENDARIO DE EXÁMENES

DÍA. 25 DE MAYO DE 2023, JUEVES (1º TURNO de los apellidos del a A a la L)

Hora convocatoria	Módulo Profesional	Duración
16:30	TÉCNICAS BÁSICAS DE ENFERMERÍA	105 min.
18:30	PROMOCIÓN DE LA SALUD	40 min.
19:30	OPERACIONES ADMINISTRATIVAS Y DOC. SANITARIA	40 min.
20:30	SECTOR DE LA SANIDAD EN ANDALUCÍA	35 min.

DÍA: 29 DE MAYO DE 2023, LUNES (2º TURNO de los apellidos de la M a la Z)

Hora convocatoria	Módulo Profesional	Duración
16:30	TÉCNICAS BÁSICAS DE ENFERMERÍA	105 min.
18:30	PROMOCIÓN DE LA SALUD	40 min.
19:30	OPERACIONES ADMINISTRATIVAS Y DOC. SANITARIA	40 min.
20:30	SECTOR DE LA SANIDAD EN ANDALUCÍA	35 min.

CÓMO ACCEDER A LAS PRUEBAS

Las pruebas se realizarán en aulas con equipos informáticos de sobremesa



POTCAE 2023

CÓMO ACCEDER A LAS PRUEBAS

Para realizar el examen «on-line» necesitamos:

- **USUARIO**
- **CONTRASEÑA**

} Suministrados en el acto de presentación

- **CÓDIGO** del módulo correspondiente a cada examen

} Se suministrará justo antes de comenzar el examen online.

CÓMO ACCEDER A LAS PRUEBAS

ABRIR UN NAVEGADOR FIREFOX O CHROME



Firefox



ESCRIBIMOS EN LA BARRA DE NAVEGACIÓN **PORAL DE FP** Y SELECCIONAMOS LA PRIMERA OPCIÓN.

CÓMO ACCEDER A LAS PRUEBAS



portal fp



Todo Noticias Shopping Imágenes Videos Más Configuración Herramientas

Aproximadamente 74.300.000 resultados (0,37 segundos)

www.juntadeandalucia.es › educacion › portales › web

Formación Profesional Andaluza - Junta de Andalucía

??Presentación de PROYECTOS DE PROSPECCIÓN DE EMPRESAS. ??Se abre el plazo para la búsqueda de plazas de FP Dual ... twitter.com/i/web ...

Escolarización

A ciclos formativos de grado medio y de grado superior, tanto en ...

FP Grado superior

Un ciclo formativo de grado superior me proporciona una ...

FP Básica

Catálogo de títulos - Módulos profesionales - Requisitos - ...

Catálogo de títulos


Titulos de Formación Profesional de Grado Superior. Actividades ...

Oferta educativa

Oferta de centros docentes sostenidos con fondos públicos ...

FP Grado medio

Catálogo de títulos - Requisitos - Curso de acceso - ...



POTCAE 2023

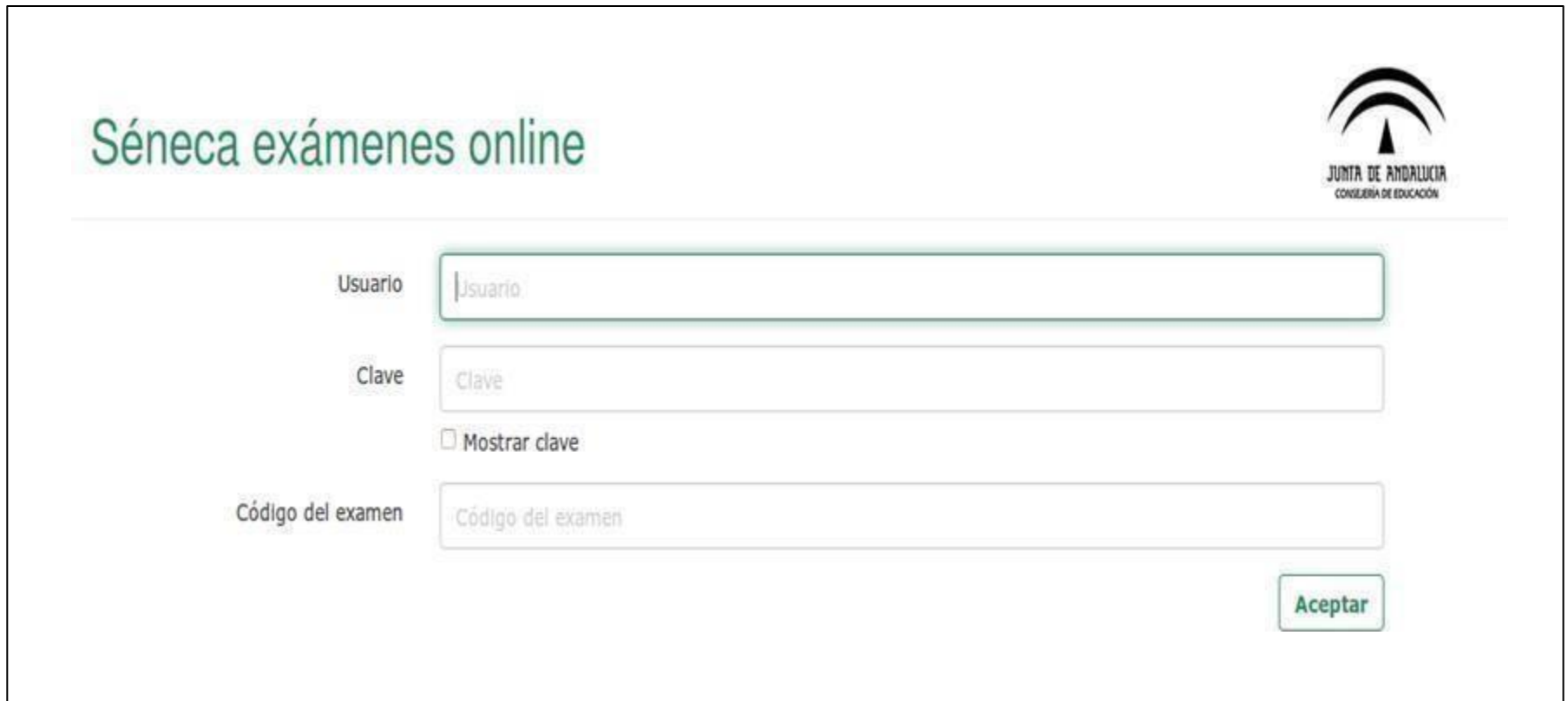
CÓMO ACCEDER A LAS PRUEBAS

The screenshot shows the website for Formación Profesional Andaluza (FPA). The browser address bar displays `portals.ced.junta-andalucia.es/educacion/portals/web/formacion-pro`. The header includes the logo of the Junta de Andalucía and the Consejería de Educación, along with the FPA logo and the text 'FORMACIÓN PROFESIONAL ANDALUZA'. A navigation menu contains links for 'Quiero formarme', 'Soy estudiante', 'Soy docente', and 'Soy empresa'. Below the header, there is a large image of a staircase leading up to a building. To the right, there is a section titled 'Oferta formativa' featuring a group of people and the text 'IV de formación profesional CAMPESINOS'. Below this, there is a section titled 'Novedades' (New News) with a list of items. The first item, dated '08 de Febrero de 2016', is 'Exámenes on line', which is circled in orange. A blue arrow points from this link to a text box that says 'En novedades encontramos un enlace a PRUEBAS LIBRES'. Below the 'Novedades' section, there is another item dated '04 de Febrero de 2016'. On the right side of the page, there is a section for 'Andalucíaskills' with the tagline 'UN LUGAR DONDE MOSTRAR TODO TU POTENCIAL' and an image of a keyboard with an 'e-learning' key.

POTCAE 2023

CÓMO ACCEDER A LAS PRUEBAS

Haciendo clic sobre el enlace anterior podremos acceder a la prueba.



The image shows a login interface for 'Séneca exámenes online'. The title 'Séneca exámenes online' is displayed in green text on the left. On the right, there is a logo for the 'JUNTA DE ANDALUCÍA CONSEJERÍA DE EDUCACIÓN'. The form contains three input fields: 'Usuario' (User), 'Clave' (Password), and 'Código del examen' (Exam code). The 'Clave' field has a checkbox labeled 'Mostrar clave' (Show password). A green 'Aceptar' (Accept) button is located at the bottom right of the form.

Séneca exámenes online

JUNTA DE ANDALUCÍA
CONSEJERÍA DE EDUCACIÓN

Usuario

Clave

Mostrar clave

Código del examen

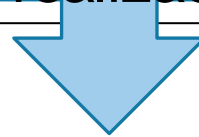
Aceptar

POTCAE 2023

CÓMO ACCEDER A LAS PRUEBAS

Debemos escribir el usuario y contraseña.

El **código del examen** se indicará el mismo día de la realización de la prueba.



Séneca exámenes online



Usuario

Usuario

Clave

Clave

Mostrar clave

Código del examen

Código del examen


Aceptar

POTCAE 2023

CÓMO ACCEDER A LAS PRUEBAS

Hay que distinguir las mayúsculas de las minúsculas.
Seleccione la casilla “**mostrar clave**” para
comprobar que
está escrita correctamente.

Séneca exámenes online



Usuario

Clave

Mostrar clave

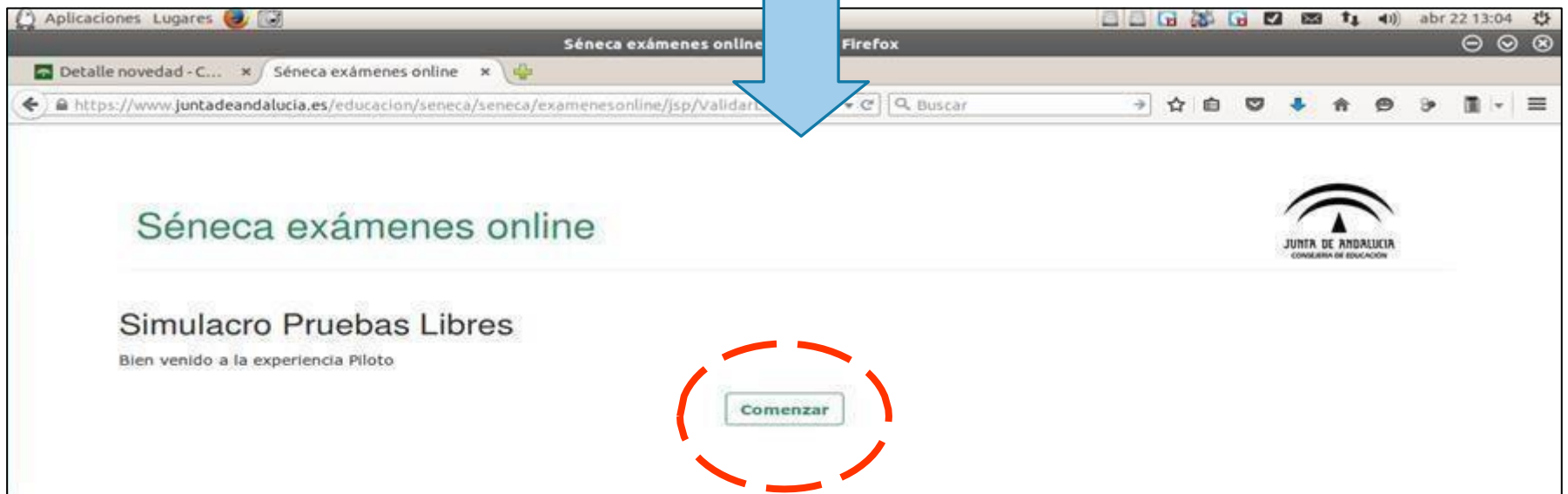
Código del examen

Una vez introducidos estos datos, no debe volver a abrir sesión
ni cerrar el navegador si no ha finalizado la prueba. Si lo hace, el
navegador bloqueará el examen.

POTCAE 2023

CÓMO ACCEDER A LAS PRUEBAS

Pulsamos **comenzar** cuando estemos **listos.**
Desde ese momento comienza el examen.



REALIZACIÓN DE LAS PRUEBAS

DURANTE LA REALIZACIÓN DEL EXAMEN SÓLO SE PUEDE TENER ABIERTA DICHA SESIÓN. NO SE PUEDEN ABRIR OTROS NAVEGADORES, NI HACER CONSULTAS EN INTERNET.

EN EL CASO DE QUE SE DETECTE QUE ALGUIEN TIENE ABIERTOS OTROS NAVEGADORES SE FINALIZARÁ EL EXAMEN DEL ALUMNO/A.

REALIZACIÓN DE LAS PRUEBAS

Índice Revisar marcadas Finalizar

Contestadas 0/50

Contestadas de reserva 0/0

Por revisar 0/50

Tiempo restante



59:33

Datos sobre el número de preguntas respondidas (generales y de reserva)

¿Cuándo comenzó la Guerra Civil española?

Respuestas

1945

1936

Revisar más tarde

Anterior

Siguiente

REALIZACIÓN DE LAS PRUEBAS

The screenshot displays a test interface with a dark grey top navigation bar containing three items: 'Índice' with a list icon, 'Revisar marcadas' with a pencil icon, and 'Finalizar' with a power icon. On the left, a sidebar contains four progress indicators: 'Contestadas 0/50', 'Contestadas de reserva 0/0', 'Por revisar 0/50', and 'Tiempo restante' with a search icon and a green box showing '59:33'. A red dashed circle highlights the 'Por revisar 0/50' indicator. A blue callout box points to this indicator with the text: 'número de preguntas que haya marcado para revisar posteriormente'. The main area shows 'Pregunta 1' with the question '¿En qué año empezó la Guerra Civil española?'. Two radio button options are visible: '1808' (selected) and '1936'. Below the options is a checkbox labeled 'Revisar más tarde'. At the bottom right, there are two buttons: 'Anterior' and 'Siguiete'.

REALIZACIÓN DE LAS PRUEBAS

The screenshot displays a test interface with a dark grey header containing three navigation items: 'Índice' (with a list icon), 'Revisar marcadas' (with a pencil icon), and 'Finalizar' (with a power icon). On the left side, there is a sidebar with three progress indicators: 'Contestadas 0/50', 'Contestadas de reserva 0/0', and 'Por revisar 0/50', each with a corresponding progress bar. Below these is a 'Tiempo restante' section with a magnifying glass icon and a green box showing a timer at '59:33'. The main area shows 'Pregunta 1' with the question '¿En qué año empezó la Guerra Civil española?'. Three radio button options are listed: '1808', '1939', and '1945'. Below the options, the word 'Respuestas' is written in green. At the bottom right, there are two green buttons labeled 'Anterior' and 'Siguiete'. A blue callout box with a white arrow points to the timer, containing the text: 'Tiempo del que dispone para finalizar la prueba. Se podrá ocultar el reloj, pero éste no se detendrá.'

REALIZACIÓN DE LAS PRUEBAS

Para responder a una pregunta, hacemos clic sobre la respuesta que creemos correcta y pulsamos **siguiente**.

The screenshot displays a test interface with a dark grey header containing navigation links: 'Índice', 'Revisar marcadas', and 'Finalizar'. On the left, a sidebar shows progress: 'Contestadas 0/50', 'Contestadas de reserva 0/0', 'Por revisar 0/50', and a 'Tiempo restante' timer at 59:33. The main area features 'Pregunta 1' with the text '¿En qué año empezó la Guerra Civil española?'. Below the question, four radio button options are listed: 1808, 1939, 1945, and 1936. The word 'Respuestas' is written in green above the options. A checkbox labeled 'Revisar más tarde' is located below the options. At the bottom, there are two buttons: 'Anterior' and 'Siguiente'. A blue arrow points from the text box above to the '1808' option, and another blue arrow points from the 'Siguiente' button to the text box above.

REALIZACIÓN DE LAS PRUEBAS

Si nos hemos confundido, podemos hacer clic en **limpiarla respuesta.**

Pregunta 1 ¿En qué año empezó la Guerra Civil española?

Respuestas


1808

1939

1945

1936

Revisar más tarde

 **Limpiar la respuesta**

Anterior **Siguiente**

REALIZACIÓN DE LAS PRUEBAS

Si no estamos seguros de la respuesta podemos hacer clic en **revisar más tarde**.

The screenshot displays a test interface with a dark grey header containing three navigation options: 'Índice' (with a list icon), 'Revisar marcadas' (with a pencil icon), and 'Finalizar' (with a power icon). On the left side, there is a sidebar with three sections: 'Contestadas' (0/50), 'Contestadas de reserva' (0/0), and 'Por revisar' (0/50), each with a corresponding progress bar. Below these is a 'Tiempo restante' section showing a green box with a clock icon and the time '58:15'. The main area shows 'Pregunta 1' with the question '¿En qué año empezó la Guerra Civil española?'. Underneath, the word 'Respuestas' is highlighted in green. There are four radio button options: '1808' (selected with a green dot), '1939', '1945', and '1936'. At the bottom of the question area, there is a checkbox labeled 'Revisar más tarde' which is checked, and a large blue arrow points to it from the right. At the very bottom of the interface, there are two buttons: 'Anterior' and 'Siguiente'.

REALIZACIÓN DE LAS PRUEBAS

El botón “Índice” mostrará el listado de preguntas. Podrá verlo antes y durante la realización de la prueba.

The screenshot shows a test interface with a dark grey header bar containing three buttons: 'Índice' (highlighted with a red dashed circle and a blue arrow), 'Revisar marcadas', and 'Finalizar'. On the left side, there is a sidebar with a 'Conte' section showing '0/50' and a 'Tiempo restante' section showing '58:17'. The main content area displays 'Pregunta 1' with the question '¿En qué año empezó la Guerra Civil española?' and four radio button options: 1808 (selected), 1939, 1945, and 1936. Below the options, there is a 'Respuestas' section and a 'Revisar más tarde' checkbox. At the bottom right, there are 'Anterior' and 'Siguiete' buttons.

REALIZACIÓN DE LAS PRUEBAS

Índice Revisar marcadas Finalizar

Contestadas 8/50

Contestadas de reserva 0/0

Por revisar 2/50

Tiempo restante

55:44

Índice de preguntas

10 registros por página

Buscar:

Nº de pregunta	Pregunta	Contestada	Para revisar	Reserva
1	¿Cómo se escribe el elemento d...	✓	x	x
2	El cuadrado de la hipotenusa es igual a...	✓	x	x
3	El número 31 es un tipo d...	x	x	x
4	Las hojas de los árboles que se renuevan por otras nuevas se llaman...	✓	x	x
5	Una ameba...	x	✓	x
6	¿Cómo se...	✓	x	x
7	¿Cuántas e... castellano...	✓	✓	x
8	¿Cuál es la...	✓	x	x
9	¿En qué año empezó la Guerra Civil española?	✓	x	x
10	¿Qué son las tablas de Daimiel?	✓	x	x

contestada

No contestada

No contestada
marcada para
revisar

contestada
marcada
para revisar

Mostrando 1 al 10 de 50

Anterior 1 2 3 4 5 Siguiente

REALIZACIÓN DE LAS PRUEBAS

En el botón “revisar marcadas” accedemos directamente a las preguntas que hemos marcado para repasar.

The screenshot displays a test interface with a dark grey header bar containing three navigation options: 'Índice', 'Revisar marcadas', and 'Finalizar'. The 'Revisar marcadas' button is circled in red. Below the header, a sidebar on the left shows progress statistics: 'Contestadas 0/50', 'Contestadas de reserva 0/0', 'Por revisar 0/50', and a 'Tiempo restante' of 58:17. The main area shows 'Pregunta 1' with the question '¿En qué año empezó la Guerra Civil española?'. The 'Respuestas' section lists four options: 1808 (selected with a green radio button), 1939, 1945, and 1936. A 'Revisar más tarde' checkbox is checked. At the bottom right, there are 'Anterior' and 'Siguiente' buttons.

REALIZACIÓN DE LAS PRUEBAS

Índice Revisar marcadas Finalizar

Contestadas 8/50

Contestadas de reserva 0/0

Por revisar 2/50

Tiempo restante

54:39

Preguntas marcadas

10 registros por página

Buscar:

Nº de pregunta	Pregunta	Contestada	Reserva
5	Una ameba es un...	x	x
7	¿Cuántas conjugaciones de verbos regulares existen en el castellano?	✓	x

Mostrando 1 al 2 de 2

Anterior 1 Siguiente

Y en ese caso, solo aparecerán las preguntas que había marcado para revisar, así será más rápido acceder directamente a ellas para revisar la respuesta elegida.

REALIZACIÓN DE LAS PRUEBAS

Índice Revisar marcadas Ayuda Finalizar

Contestadas 22/50

Contestadas de reserva 0/2

Por revisar 8/52

Tiempo restante 31:34

Pregunta reserva 51 Si en un triángulo rectángulo la hipotenusa es a , y los catetos son b y c . El teorema de Pitágoras dice que:

$c^2 + a^2 = b^2$

Respuestas

Revisar más tarde [Limpiar la respuesta](#)

[Anterior](#) [Siguiete](#)

Las “preguntas de reserva” deberán ser contestadas én la misma forma que el restode preguntas.

REALIZACIÓN DE LAS PRUEBAS

El examen finaliza cuando hemos respondido a todas las preguntas y hacemos clic en finalizar o cuando hemos consumido el tiempo.

The screenshot displays an online exam interface. At the top, there is a navigation bar with three buttons: 'Índice', 'Revisar marcadas', and 'Finalizar'. The 'Finalizar' button is circled in red. Below the navigation bar, on the left, there is a sidebar with statistics: 'Contestadas 0/50', 'Contestadas de reserva 0/0', 'Por revisar 0/50', and a timer showing '58:17' with a minus sign. The main area shows a question: '¿En qué año empezó la Guerra Civil española?'. Below the question, there are four radio button options: '1808' (selected), '1939', '1945', and '1936'. A blue arrow points from the 'Preguntas' label to the question. At the bottom right, there are two buttons: 'Anterior' and 'Siguiete'. A checkbox labeled 'Revisar más tarde' is checked.

Índice Revisar marcadas Ayuda Finalizar Acevedo González, Abril

Contestadas 22/50

Contestadas de reserva 2/5

Por revisar 8/5

Tiempo restante

Pregunta reserva 52 Un tiempo de 1,3 horas equivale a

La prueba va a ser finalizada y no se podrá modificar, ¿está seguro de que desea continuar?

Aceptar Cancelar

1 hora 3 minutos

Al finalizar nos pide confirmación de nuestra acción. Una vez aceptado, NO podemos volver al examen. Seguidamente nos pedirá una dirección de correo electrónico (email), se rellenará voluntariamente si queremos que nos envíen nuestras respuestas.

S neca ex menes online



El examen ha finalizado
Gracias por tu colaboraci n

Contestadas	0/0
<input type="text"/>	
Contestadas de reserva	0/0
<input type="text"/>	
Tiempo consumido	00:00

Por favor, indique un correo electr nico al que enviarle sus respuestas al examen:

SIMULACRO DE EXAMEN

Del **28 de abril al 21 de mayo**
se puede realizar una
simulación de la prueba.

El enlace estará disponible
en **novedades del PORTAL FP**

Simulacro de las pruebas:
al simulacro se accede a través de [este enlace](#)

CÓDIGO SIMULACRO

8W62ZVQ

IMPORTANTE

Si no has recibido tu usuario y contraseña ni por sms ni en papel porque ya los tenías por ser alumno/a o padre/madre/tutor, pero no recuerdas cuáles eran tu [usuario y contraseña, sigue las instrucciones de este tutorial](#)).

SIMULACRO DE EXAMEN

The screenshot shows the website for the Consejería de Educación of the Junta de Andalucía. The main navigation bar includes links for 'Quiero formarme', 'Soy estudiante', 'Soy docente', and 'Soy empresa'. A central banner advertises 'PRUEBAS DE OBTENCIÓN DE TÍTULO DE TÉCNICO/TECNICO SUPERIOR' for the 2017 convocatoria, with a presentation date of April 19th at 18:00h. Below this, a 'Tablón de anuncios' (Notice Board) section features three items: a 'Simulacro de exámenes online (Pruebas de Obtención de Títulos)' dated 17 ABR, a resolution regarding exam access dated 11 ABR, and a list of admitted candidates dated 31 MAR. A red dashed oval highlights the online exam simulation notice. To the right, there are additional sections for 'Escolarización', 'Oferta formativa', 'Spainskills Competiciones de FP 2017', and 'Plataforma de Educación a Distancia y Semipresencial'.

Enlace al simulacro de exámenes online.

POTCAE 2023

SIMULACRO DE EXAMEN

Para acceder al simulacro de examen necesita:

- Usuario y clave.
- Código de simulacro de examen.

El simulacro de examen sólo se podrá realizar una vez y tiene una duración de 60 minutos.

SIMULACRO DE EXAMEN

IMPORTANTE: CÓMO OBTENER EL USUARIO, CLAVE Y CÓDIGO DE SIMULACRO DE EXAMEN

1) SI REALIZA LA PRESENTACIÓN DE MANERA TELEMÁTICA:

- Una vez realizada la presentación de manera telemática, recibirá un SMS con el usuario y clave de iPasen (solo a los que no tengan ya). Estas credenciales serán válidas para acceder al simulacro y los exámenes.
- Además, en el momento en que haga el acto de presentación telemática, el alumno o alumna conocerá de forma automática el código del simulacro de examen y toda la información necesaria para realizar los exámenes.

SIMULACRO DE EXAMEN

IMPORTANTE: CÓMO OBTENER EL USUARIO, CLAVE Y CÓDIGO DE SIMULACRO DE EXAMEN

2) SI REALIZA LA PRESENTACIÓN DE MANERA PRESENCIAL EN EL CENTRO EDUCATIVO:

- En el acto de presentación, los profesores y profesoras le proporcionarán las credenciales (usuario y clave) y el código del simulacro de examen.
- Además, durante el desarrollo del acto, los profesores proporcionarán toda la información necesaria para realizar los exámenes.

FECHAS IMPORTANTES

- **9 de junio de 2023.** Publicación de calificaciones
- **Del 12 al 14 de junio de 2023.** Periodo de reclamaciones a las calificaciones.
- **A partir del 19 de junio de 2023.** Se podrá descargar en Secretaría Virtual el certificado con los módulos superados.

Acceso a Secretaría Virtual:

SECRETARÍA VIRTUAL JUNTA DE ANDALUCÍA



POTCAE 2023

Novedades

Consultas

25 MAR 2021	Pruebas para la obtención del título de bachillerato para personas mayores de veinte años. ADMISIÓN DEFINITIVA
25 MAR 2021	Consulta de plazas escolares vacantes
23 MAR 2021	Prueba para la obtención del título de graduado en educación secundaria obligatoria para personas mayores de 18 años (Primera Convocatoria). Admisión Definitiva.
19 MAR 2021	Consulta personalizada para la Admisión de las Pruebas para la Obtención de Título de Técnico/Técnico superior de FP (Pruebas libres de FP). PROVISIONAL
22 ENE 2021	Resolución definitiva ayudas por desplazamiento FP Dual 2019/2020. CÁDIZ
22 ENE	Resolución definitiva ayudas por desplazamiento FP Dual 2019/2020. JAÉN

Solicitudes

01 MAR 2021	31 MAR 2021	Admisión en centros docentes públicos y privados concertados para cursar las Enseñanzas de Segundo Ciclo de Educación Infantil, Educación Primaria, Educación Especial, Educación Secundaria Obligatoria y Bachillerato
01 MAR 2021	31 MAR 2021	Solicitud de admisión en el Programa del Diploma del Bachillerato Internacional
01 MAR 2021	31 MAR 2021	Solicitud plaza para Residencias Escolares y Escuelas-Hogar
23 FEB 2021	30 ABR 2021	Convenio de colaboración entre la Agencia Pública Andaluza de Educación y las entidades colaboradoras para el Programa de ayuda a las familias para el fomento de la escolarización en el primer ciclo de la educación infantil en Andalucía
02 FEB 2021	30 ABR 2021	CONCIERTOS EDUCATIVOS: Subsanaciones
22 DIC	15 SEP	Alegaciones de Ayudas de Necesidades Específicas de Apoyo Educativo



- Conservatorios
- Formación Profesional**
- Personas Adultas
- Becas y Ayudas
- Pruebas Acceso

25
MAR
2021

Consulta de plazas escolares vacantes

Recuerde que toda la información estará disponible en:

- La WEB de la Formación Profesional Andaluza de la Consejería de Educación.
- La WEB del IES JUAN DE ARÉJULA
- Tablón informativo del IES JUAN DE ARÉJULA

PRESENTACION POT 2020 (1).pdf x +

Archivo | C:/Users/USUARIO/Downloads/PRESENTACION%20POT%202020%20(1).pdf

44 de 45

JUNTA DE ANDALUCÍA SECRETARÍA GENERAL DE LOS CENTROS EDUCATIVOS

Inicio Solicitudes Consultas Acceso Calendario Escolar

Primer ciclo de infantil **Formación Profesional** Personas Adultas Pruebas Acceso

10
ABR 2018 Consulta personalizada para la Admisión de las Pruebas para la Obtención de Título de Técnico/Técnico superior de FP (Pruebas libres de FP). DEFINITIVA


07
NOV 2017 Oferta autorizada de ciclos formativos en centros docentes sostenidos con fondos públicos para el curso 2017/2018

27
JUN 2017 Consulta Certificación Académica Oficial de módulos profesionales superados (Pruebas de Obtención de Título de T/TS.)

20
JUN 2017 Oferta autorizada de ciclos formativos de Formación Profesional Básica en centros docentes sostenidos con fondos públicos para el curso 2017/2018

08
JUN 2017 Centros que ofertan el curso de acceso a ciclos formativos de grado medio 2017/2018.

01
Oferta parcial de ciclos formativos en las modalidades presencial, semipresencial y a distancia para el curso escolar 2017/2018 (dirigida a personas mayores de



POTCAE 2023

GRACIAS

