

IES JUAN DE ARÉJULA

**PRUEBAS PARA LA OBTENCIÓN DEL TÍTULO DE
TÉCNICO DE EMERGENCIAS SANITARIAS 2023**



NORMATIVA

La convocatoria para las pruebas libres esta regulada por la siguiente normativa:

-ORDEN de 8 de octubre de 2010, por la que se regulan las pruebas para la obtención de título de Técnico y Técnico Superior de ciclos formativos de formación profesional del sistema educativo.

-Esta orden ha sido modificada en algunos aspectos por la **Orden de 21 de febrero de 2017**, por la que se regulan las pruebas de acceso a los ciclos formativos de formación profesional de grado medio y grado superior y el curso de formación específico.

- CONVOCATORIA PARA EL CURSO 2022/2023: Orden de 21 de febrero de 2023, por la que se convocan las pruebas para la obtención de título de Técnico y Técnico Superior de ciclos formativos de Formación Profesional del sistema educativo en el año 2023

POT-EMSA2023

CALENDARIO GENERAL DEL PROCEDIMIENTO

HITO	FECHA
Publicación en BOJA de la Orden de Convocatoria	BOJA Núm. 41 de 2 de marzo de 2023
Periodo de solicitudes	Del 3 al 16 de marzo de 2023
Listado provisional de admitidos	14 de abril de 2023
Periodo de subsanación	Hasta el 14 de abril de 2023
Listado definitivo de admitidos	24 de abril de 2023
Publicación calendario de exámenes	24 de abril de 2023
Periodo realización de exámenes	Entre el 2 de mayo y el 2 de junio de 2023
Publicación de calificaciones	9 de junio de 2023
Periodo reclamaciones calificaciones	12 al 14 de junio de 2023
Publicación de calificaciones definitivas	19 de junio de 2023

INDICACIONES PARA EL ALUMNADO

1. El Acto de presentación, definido en la disposición novena de la Orden de 21 de febrero de 2023, por la que se convocan las pruebas para la obtención de título de Técnico y Técnico Superior de ciclos formativos de Formación Profesional del sistema educativo en el año 2023, es de carácter **OBLIGATORIO**

Las personas que no asistan efectivamente al acto de presentación decaerán en todos sus derechos y serán excluidos del procedimiento.

INDICACIONES PARA EL ALUMNADO

Se podrá elegir una de las dos opciones de presentación:

- Se realizará un **acto de presentación telemático** los días **26 y 27 de abril de 2023** a través de **Secretaría Virtual**
- Se realizará un **acto de presentación presencial** el **03 de mayo de 2023** en el **centro educativo para aquellas personas que no dispongan de certificado digital**. Para acceder al acto de presentación o al ejercicio de la prueba es requisito imprescindible la presentación del DNI o documento equivalente legalmente establecido. *Transcurridos 15 minutos después del último llamamiento no se podrá entrar al acto de presentación.*

INDICACIONES PARA EL ALUMNADO

2. Los ejercicios de las pruebas correspondientes a los ciclos formativos, especificados en la Orden de 21 de febrero de 2023, por la que se convocan las pruebas para la obtención de título de Técnico y Técnico Superior de ciclos formativos de Formación Profesional del sistema educativo en el año 2023. se realizarán en **modalidad online.**

INDICACIONES PARA EL ALUMNADO

- EL CALENDARIO DE EXÁMENES, está publicado en la WEB de la Formación Profesional Andaluza de la Consejería de Educación, y en la Web del IES Juan de Aréjula. Junto al calendario de exámenes se indica el material necesario para la realización de la prueba, en su caso.
- **EN TODOS LOS EXÁMENES hay que presentarse 15 minutos ANTES de la hora indicada para comenzar el examen puntualmente.**

INDICACIONES PARA EL ALUMNADO

3. Transcurridos quince minutos desde el inicio de la prueba, no se permitirá el acceso al aula.

4. Los teléfonos móviles y/o dispositivos electrónicos de cualquier tipo, no están permitidos; por lo que deberán permanecer apagados y guardados.

INDICACIONES PARA EL ALUMNADO

5. Las preguntas que aparecen en el ejercicio de la prueba catalogadas como “preguntas de reserva” deberán ser contestadas en la misma forma que el resto de preguntas. Ya que aunque no tienen efectos de calificación en primera instancia, en caso de anulación de preguntas del ejercicio, se utilizarán, en el orden establecido, como sustitutas de las mismas a los efectos de cómputo de nota.

6. No se puede abandonar el ejercicio de la prueba ni el sitio establecido por la Comisión de evaluación para la realización del mismo, bajo ningún concepto (dudas o preguntas). Para ser atendido por algún miembro de la Comisión de evaluación, se procederá a levantar la mano.

INDICACIONES PARA EL ALUMNADO

7. Ante la sospecha de intento de copia o uso de medios ilícitos para superar el ejercicio de la prueba, cualquier miembro de la Comisión de evaluación tendrá potestad para dar por finalizado el ejercicio y proceder a la expulsión del examen, perdiendo de esta manera la persona examinada el derecho a continuar realizando la prueba y a ser evaluado.

La calificación que se consignará en este caso será de 1.

INDICACIONES PARA EL ALUMNADO

8. Si surgiera algún impedimento por el que los ejercicios no pudieran desarrollarse en la modalidad online, las Comisiones de evaluación habilitarían el procedimiento, para que los ejercicios se hicieran en formato papel. En tal caso, se hará entrega de la/s hoja/s con las preguntas y posibles respuestas y una sola plantilla de corrección. En esta última, en la plantilla de corrección, es donde se procederá a marcar cada una de las respuestas correctas con bolígrafo azul o negro, no permitiéndose el uso de lápiz ni tampoco el uso de correctores (Tipp-Ex).

Una vez concluido el ejercicio, la persona examinada entregará a la Comisión de evaluación la/a hoja/s de las preguntas y posibles respuestas y la plantilla de corrección con las respuestas marcadas.

INDICACIONES PARA EL ALUMNADO

9. Los criterios generales de evaluación son los recogidos en la disposición normativa que regula el título:

Orden de 7 de julio de 2009, por la que se desarrolla el currículo correspondiente al título de Técnico en Emergencias Sanitarias.

10. La calificación de los módulos profesionales se expresará en valores numéricos de 1 a 10 sin decimales. Se considerarán positivas las calificaciones iguales o superiores a 5 y negativas las restantes.

11. El ejercicio de la prueba de cada módulo profesional estará compuesto por preguntas tipo test con cuatro opciones de respuesta, en la que solamente una es completamente correcta. En caso de preguntas en las que haya opciones inclusivas, o de orden habrá que optar por la que sea más completa o cierta.

INDICACIONES PARA EL ALUMNADO

Las preguntas incorrectas penalizan en el cómputo final de la calificación. Cada pregunta contestada erróneamente hará disminuir la puntuación final, según la siguiente fórmula:

$$\text{PUNTUACIÓN} = \frac{(A - E/3) \cdot 10}{N}$$

A: número de preguntas contestadas correctamente

E: número de preguntas contestadas erróneamente.

N: número total de preguntas que tiene el examen (sin tener en cuenta las preguntas de reserva que no entren a computar en calificación del ejercicio).

Es decir, cada 3 fallos se resta 1 acierto.


Las preguntas en blanco no puntúan ni restan.



INDICACIONES PARA EL ALUMNADO

Si la puntuación, tras la aplicación de la fórmula de corrección nos aportase un valor con decimales se hará lo siguiente:

1) Si la puntuación es < 5  NO SE REDONDEA.

Ejemplo: 4,98 es 4 SUSPENSO

2) Si la puntuación es ≥ 5  SE REDONDEA del siguiente modo:

- Si la parte decimal es $\geq 0,51$  redondeo al número entero inmediatamente superior. Ej. 6,51 se redondeará a 7.
- Si la parte decimal es $\leq 0,5$  redondeo al número entero inmediatamente inferior. Ej. 6,50 se redondeará a 6

CALENDARIO DE EXÁMENES

26 Y 27 DE ABRIL DE 2023. ACTO DE PRESENTACIÓN TELEMÁTICO:
Se realizará con el certificado digital a través de la plataforma de Secretaría Virtual de los centros educativos de Andalucía.

3 de mayo 2023. ACTO DE PRESENTACIÓN PRESENCIAL PARA AQUELLAS PERSONAS QUE NO DISPONGAN DE CERTIFICADO DIGITAL:

ACTO DE PRESENTACIÓN		
Día/Hora convocatoria	Distribución Alumnado inscrito	Duración
3 de mayo 17:00 h	Todos los apellidos, la distribución se especificará en el centro	90 min

Este acto es de ASISTENCIA OBLIGATORIA y carácter personalísimo.

Correctamente identificados con DNI, pasaporte o tarjeta de extranjería (todos ellos con fotografía).

POT-EMSA2023

CALENDARIO DE EXÁMENES

DÍA: 10 DE MAYO DE 2023, miércoles (2º TURNO)

Hora convocatoria	Módulo Profesional	Duración
16.00 HORAS	FORMACIÓN Y ORIENTACIÓN LABORAL	40 min
17.25 HORAS	LOGÍSTICA SANITARIA EN EMERGENCIAS	50 min
18.50 HORAS	MANTENIMIENTO MECÁNICO PREVENTIVO DEL VEHÍCULO	50 min
20.15 HORAS	ATENCIÓN SANITARIA INICIAL EN SITUACIONES DE EMERGENCIA	60 min

CALENDARIO DE EXÁMENES

DÍA: 11 DE MAYO DE 2023, jueves (1ºTURNO)

Hora convocatoria	Módulo Profesional	Duración
16:00 HORAS	EMPRESA E INICIATIVA EMPRENDEDORA	40 min
17:25 HORAS	PLANES DE EMERGENCIA Y DISPOSITIVOS DE RIESGO PREVISIBLES	50 min
18:50 HORAS	EVACUACIÓN Y TRASLADO DE PACIENTES	50 min
20.15 HORAS	DOTACIÓN SANITARIA	55 min

POT-EMSA2023

CALENDARIO DE EXÁMENES

DÍA: 16 DE MAYO DE 2023, martes (1° TURNO)

Hora convocatoria	Módulo Profesional	Duración
16:00 HORAS	APOYO PSICOLOGICO EN SITUACIONES DE EMERGENCIA	40 min
17:25 HORAS	ATENCIÓN SANITARIA ESPECIAL EN SITUACIONES DE EMERGENCIA	50 min
18:50 HORAS	TELE EMERGENCIAS	50 min
20.15 HORAS	ANATOMOFISIOLOGÍA Y PATOLOGÍA BÁSICAS	55 min

POT-EMSA2023

CÓMO ACCEDER A LAS PRUEBAS

Las pruebas se realizarán en aulas con equipos informáticos de sobremesa



POT-EMSA2023

CÓMO ACCEDER A LAS PRUEBAS

Para realizar el examen «on-line» necesitamos:

- **USUARIO**
- **CONTRASEÑA**



Suministrados en el acto de presentación

- **CÓDIGO** del módulo correspondiente a cada examen



Se suministrará justo antes de comenzar el examen online.

CÓMO ACCEDER A LAS PRUEBAS

ABRIR UN NAVEGADOR FIREFOX O CHROME



ESCRIBIMOS EN LA BARRA DE NAVEGACIÓN PORTAL DE FP Y SELECCIONAMOS LA PRIMERA OPCIÓN.

CÓMO ACCEDER A LAS PRUEBAS



portal fp



[Todo](#) [Noticias](#) [Shopping](#) [Imágenes](#) [Vídeos](#) [Más](#) [Configuración](#) [Herra](#)

Aproximadamente 74.300.000 resultados (0,37 segundos)

[www.juntadeandalucia.es](#) › [educacion](#) › [portals](#) › [web](#) ▾

Formación Profesional Andaluza - Junta de Andalucía

??Presentación de PROYECTOS DE PROSPECCIÓN DE EMPRESAS. ??Se abre el plazo para la búsqueda de plazas de **FP Dual** ⚠ ... [twitter.com/i/web](#) ...

Escolarización

A ciclos formativos de grado medio y de grado superior, tanto en ...

FP Básica

Catálogo de títulos - Módulos profesionales - Requisitos - ...

Oferta educativa

Oferta de centros docentes sostenidos con fondos públicos ...

FP Grado superior


Un ciclo formativo de grado superior me proporciona una ...

Catálogo de títulos

Títulos de Formación Profesional de Grado Superior. Actividades ...

FP Grado medio

Catálogo de títulos - Requisitos - Curso de acceso - ...



POT-EMSA2023

CÓMO ACCEDER A LAS PRUEBAS


The screenshot shows the website for Formación Profesional Andaluza (FPA). The browser address bar displays `portals.ced.junta-andalucia.es/educacion/portals/web/formacion-pro`. The header includes the logo of the Junta de Andalucía and the Consejería de Educación, along with the FPA logo and the text 'FORMACIÓN PROFESIONAL ANDALUZA'. A navigation menu contains the following items: 'Quiero formarme', 'Soy estudiante', 'Soy docente', and 'Soy empresa'. Below the menu, the breadcrumb trail reads 'Formación Profesional Andaluza > Inicio'. The main content area features a large image of a staircase leading upwards, with a 'Novedades' section below it. The 'Novedades' section lists two items: '08 de Febrero de 2016' and '04 de Febrero de 2016'. The item '08 de Febrero de 2016' is highlighted with an orange oval and contains the text 'Exámenes on line'. A large orange arrow points from this text to the right, where a text box contains the instruction: 'En novedades encontramos un enlace a PRUEBAS LIBRES'. To the right of the 'Novedades' section, there is a 'Oferta formativa' section featuring a banner for 'IV de formación profesional CAMPIONATOS' and a group of smiling people. Below this is the 'Andaluciaskills' logo with the tagline 'UN LUGAR DONDE MOSTRAR TODO TU POTENCIAL'. At the bottom right, there is a keyboard graphic with a green key labeled 'e-learning' and the text 'Plataforma de Educación a Distancia y Semipresencial'.

POT-EMSA2023

CÓMO ACCEDER A LAS PRUEBAS

Haciendo clic sobre el enlace anterior podremos acceder a la prueba.

Séneca exámenes online



Usuario

Clave

Mostrar clave

Código del examen

POTE MSA 2023

CÓMO ACCEDER A LAS PRUEBAS

Debemos escribir el usuario y contraseña.
El **código del examen** se indicará el mismo día de la realización de la prueba.

Séneca exámenes online



Usuario

Usuario

Clave

Clave

Mostrar clave

Código del examen

Código del examen

Aceptar

POTE MSA 2023

CÓMO ACCEDER A LAS PRUEBAS

Hay que distinguir las mayúsculas de las minúsculas. Seleccione la casilla **“mostrar clave”** para comprobar que está escrita correctamente.

Séneca exámenes online



Usuario

Clave

Mostrar clave

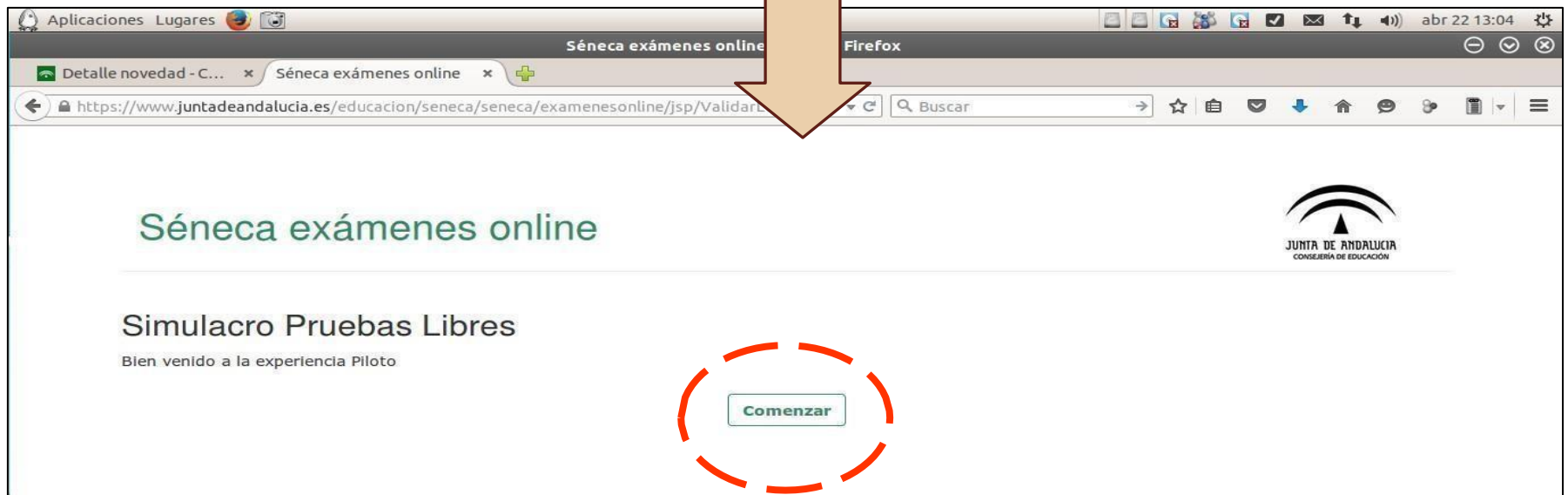
Código del examen

Una vez introducidos estos datos, no debe volver a abrir sesión ni cerrar el navegador si no ha finalizado la prueba. Si lo hace, el navegador bloqueará el examen.

POTE MSA 2023

CÓMO ACCEDER A LAS PRUEBAS

Pulsamos **comenzar** cuando estemos listos.
Desde ese momento comienza el examen.



The screenshot shows a web browser window with the URL <https://www.juntadeandalucia.es/educacion/seneca/seneca/examenesonline/jsp/Validar...>. The page title is "Séneca exámenes online". The main heading is "Séneca exámenes online" in green. Below it, the text reads "Simulacro Pruebas Libres" and "Bien venido a la experiencia Piloto". A button labeled "Comenzar" is highlighted with a red dashed circle. The logo of the Junta de Andalucía, Consejería de Educación, is visible in the top right corner.

REALIZACIÓN DE LAS PRUEBAS

DURANTE LA REALIZACIÓN DEL EXAMEN SÓLO SE PUEDE TENER ABIERTA DICHA SESIÓN. NO SE PUEDEN ABRIR OTROS NAVEGADORES, NI HACER CONSULTAS EN INTERNET.

EN EL CASO DE QUE SE DETECTE QUE ALGUIEN TIENE ABIERTOS OTROS NAVEGADORES SE FINALIZARÁ EL EXAMEN DEL ALUMNO/A.

REALIZACIÓN DE LAS PRUEBAS

Índice Revisar marcadas Finalizar

Contestadas 0/50

Contestadas de reserva 0/0

Por revisar 0/50

Tiempo restante



59:33

Datos sobre el número de preguntas respondidas (generales y de reserva)

¿Cuándo comenzó la Guerra Civil española?

Respuestas

1945

1936

Revisar más tarde

Anterior

Siguiente

REALIZACIÓN DE LAS PRUEBAS

Índice

Revisar marcadas

Finalizar

Contestadas 0/50

Contestadas de reserva 0/0

Por revisar 0/50

Tiempo restante

59:33

Pregunta 1

¿En qué año empezó la Guerra Civil española?

1808

número de preguntas
que haya marcado para
revisar posteriormente

1936

Revisar más tarde

Anterior

Siguiente

REALIZACIÓN DE LAS PRUEBAS

The screenshot shows a test interface with a dark grey top bar containing three navigation items: 'Índice' with a list icon, 'Revisar marcadas' with a pencil icon, and 'Finalizar' with a power icon. On the left side, there is a sidebar with three progress indicators: 'Contestadas 0/50', 'Contestadas de reserva 0/0', and 'Por revisar 0/50', each with a corresponding progress bar. Below these is a 'Tiempo restante' section with a magnifying glass icon and a green box displaying '59:33'. A red dashed circle highlights this timer. The main area displays 'Pregunta 1' with the question '¿En qué año empezó la Guerra Civil española?'. Below the question are three radio button options: '1808', '1939', and '1945'. The word 'Respuestas' is written in green above the options. At the bottom right, there are two buttons: 'Anterior' and 'Siguiete'.

Índice Revisar marcadas Finalizar

Contestadas 0/50

Contestadas de reserva 0/0

Por revisar 0/50

Tiempo restante

59:33

Pregunta 1 ¿En qué año empezó la Guerra Civil española?

1808

1939

1945

Respuestas

Anterior Siguiete

Tiempo del que dispone para finalizar la prueba. Se podrá ocultar el reloj, pero éste no se detendrá.

REALIZACIÓN DE LAS PRUEBAS

Para responder a una pregunta, hacemos clic sobre la respuesta que creemos correcta y pulsamos **siguiente**.

The screenshot displays a test interface with a dark grey header containing navigation links: 'Índice', 'Revisar marcadas', and 'Finalizar'. On the left, a sidebar shows progress: 'Contestadas 0/50', 'Contestadas de reserva 0/0', 'Por revisar 0/50', and a 'Tiempo restante' timer at 59:33. The main area shows 'Pregunta 1' with the question '¿En qué año empezó la Guerra Civil española?'. Under 'Respuestas', four radio buttons are listed: 1808 (highlighted with a brown box), 1939, 1945, and 1936. A 'Revisar más tarde' checkbox is at the bottom left. At the bottom right, 'Anterior' and 'Siguiente' buttons are shown, with 'Siguiente' circled in red and a large brown arrow pointing down to it.

REALIZACIÓN DE LAS PRUEBAS

Si nos hemos confundido, podemos hacer clic en **limpiar la respuesta.**

Pregunta 1 ¿En qué año empezó la Guerra Civil española?

Respuestas


1808

1939

1945

1936

Revisar más tarde



Limpiar la respuesta

Anterior **Siguiente**

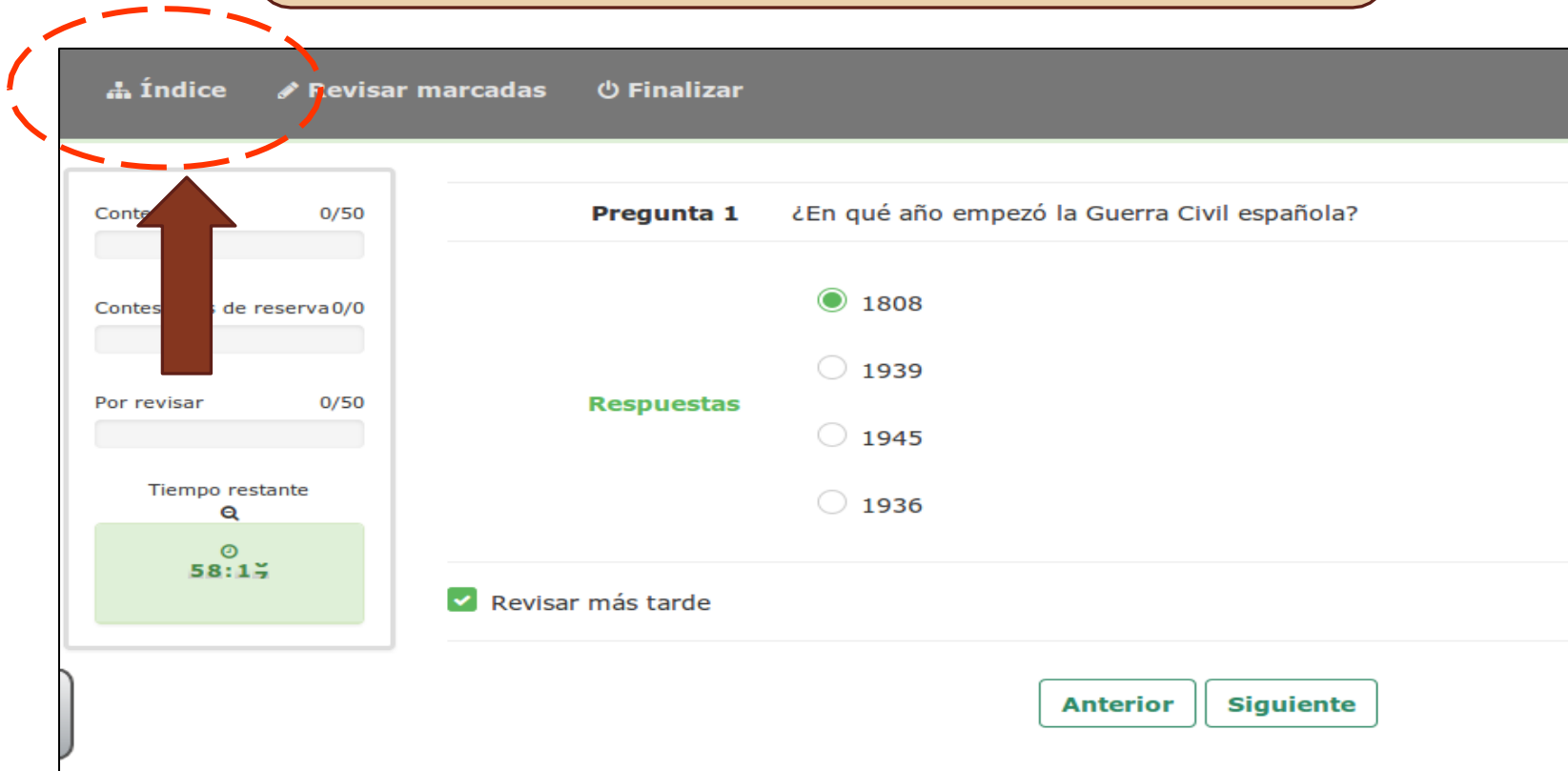
REALIZACIÓN DE LAS PRUEBAS

Si no estamos seguros de la respuesta podemos hacer clic en **revisar mas tarde**.

The screenshot displays a test interface with a dark grey header containing three navigation items: 'Índice' (with a list icon), 'Revisar marcadas' (with a pencil icon), and 'Finalizar' (with a power icon). On the left side, there is a sidebar with four sections: 'Contestadas' (0/50), 'Contestadas de reserva' (0/0), 'Por revisar' (0/50), and 'Tiempo restante' (58:17). The main area shows 'Pregunta 1' with the question '¿En qué año empezó la Guerra Civil española?'. Below the question are four radio button options: 1808 (selected), 1939, 1945, and 1936. The word 'Respuestas' is written in green. At the bottom of the question area, there is a checkbox labeled 'Revisar más tarde' which is checked, and a large red arrow points to it from the right. At the bottom right of the interface are two buttons: 'Anterior' and 'Siguiete'.

REALIZACIÓN DE LAS PRUEBAS

El botón “Índice” mostrará el listado de preguntas. Podrá verlo antes y durante la realización de la prueba.



The screenshot shows a test interface with a dark grey header bar containing three buttons: "Índice" (highlighted with a red dashed circle and a brown arrow), "Revisar marcadas", and "Finalizar". Below the header, the left sidebar displays progress indicators: "Conte..." (0/50), "Contes... de reserva 0/0", "Por revisar" (0/50), and a "Tiempo restante" section showing a green box with "58:17". The main content area shows "Pregunta 1" with the question "¿En qué año empezó la Guerra Civil española?". The "Respuestas" section lists four options: 1808 (selected with a green radio button), 1939, 1945, and 1936. At the bottom, there is a checked checkbox for "Revisar más tarde" and two buttons: "Anterior" and "Siguiete".

REALIZACIÓN DE LAS PRUEBAS

Índice Revisar marcadas Finalizar

Contestadas 8/50

Contestadas de reserva 0/0

Por revisar 2/50

Tiempo restante

55:42

Índice de preguntas

10 registros por página

Buscar:

Nº de pregunta	Pregunta	Contestada	Para revisar	Reserva
1	¿Cómo se escribe el elemento c	✓	x	x
2	El cuadrado de la hipotenusa es igual a...	✓	x	x
3	El número 31 es un tipo de	x	x	x
4	Las hojas de los árboles que se caen por otras razones se llaman.	✓	x	x
5	Una ameba	x	✓	x
6	¿Cómo se llama el tipo de...	✓	x	x
7	¿Cuántas palabras castellanas...	✓	✓	x
8	¿Cuál es la...	✓	x	x
9	¿En qué año empezó la Guerra Civil española?	✓	x	x
10	¿Qué son las tablas de Daimiel?	✓	x	x

contestada

No contestada

No contestada

marcada para revisar

contestada marcada para revisar

Mostrando 1 al 10 de 50

Anterior 1 2 3 4 5 Siguiente

REALIZACIÓN DE LAS PRUEBAS

En el botón “revisar marcadas” accedemos directamente a las preguntas que hemos marcado para repasar

The screenshot displays a test interface with a dark grey header containing three navigation options: 'Índice', 'Revisar marcadas', and 'Finalizar'. The 'Revisar marcadas' button is highlighted with a red dashed circle. Below the header, the interface is divided into a left sidebar and a main content area. The sidebar shows progress statistics: 'Contestadas 0/50', 'Contestadas de reserva 0/0', 'Por revisar 0/50', and a 'Tiempo restante' section with a green box displaying '58:17'. The main content area shows 'Pregunta 1' with the question '¿En qué año empezó la Guerra Civil española?'. Below the question, the 'Respuestas' section lists four radio button options: 1808 (selected), 1939, 1945, and 1936. At the bottom of the question area, there is a checked checkbox labeled 'Revisar más tarde' and two buttons: 'Anterior' and 'Siguiete'.

REALIZACIÓN DE LAS PRUEBAS

Índice

Revisar marcadas

Finalizar

Contestadas 8/50

Contestadas de reserva 0/0

Por revisar 2/50

Tiempo restante

54:39

Preguntas marcadas

10 registros por página

Buscar:

Nº de pregunta ▲	Pregunta	Contestada	Reserva
5	Una ameba es un...	x	x
7	¿Cuántas conjugaciones de verbos regulares existen en el castellano?	✓	x

Mostrando 1 al 2 de 2

Anterior

1

Siguiente

Y en ese caso, solo aparecerán las preguntas que había marcado para revisar, así será más rápido acceder directamente a ellas para revisar la respuesta elegida.

REALIZACIÓN DE LAS PRUEBAS

Índice Revisar marcadas Ayuda Finalizar

Contestadas 22/50

Contestadas de reserva 0/2

Por revisar 8/52

Tiempo restante 31:34

Pregunta reserva 51

Si en un triángulo rectángulo la hipotenusa es a , y los catetos son b y c . El teorema de Pitágoras dice que:

$c^2 + a^2 = b^2$

Respuestas

Revisar más tarde

Limpiar la respuesta

Anterior Siguiente

Las “preguntas de reserva” deberán ser contestadas en la misma forma que el resto de preguntas.

REALIZACIÓN DE LAS PRUEBAS

El examen finaliza cuando hemos respondido a todas las preguntas y hacemos clic en finalizar o cuando hemos consumido el tiempo.

The screenshot displays a test interface with a dark grey header containing three navigation options: 'Índice', 'Revisar marcadas', and 'Finalizar'. The 'Finalizar' button is circled in red. Below the header, the main content area shows a question: '¿En qué año empezó la Guerra Civil española?'. The question is followed by four radio button options: 1808 (selected), 1939, 1945, and 1936. A green arrow points from the 'Respuestas' label to the selected option. At the bottom right, there are two buttons: 'Anterior' and 'Siguiete'. On the left side, a sidebar shows progress indicators: 'Contestadas 0/50', 'Contestadas de reserva 0/0', 'Por revisar 0/50', and a timer showing '58:17'.

The screenshot shows a web interface for an online exam. At the top, there are navigation links: 'Índice', 'Revisar marcadas', 'Ayuda', and 'Finalizar'. The user's name 'Acevedo González, Abril' is displayed in the top right. On the left, there are progress indicators for 'Contestadas' (22/50), 'Contestadas de reserva' (2/5), and 'Por revisar' (8/5). The main area shows a question titled 'Pregunta reserva' with a score of 52 and a time limit of 1.3 hours. A white dialog box is overlaid on the screen, asking 'La prueba va a ser finalizada y no se podrá modificar, ¿está seguro de que desea continuar?' with 'Aceptar' and 'Cancelar' buttons. An arrow points to the 'Aceptar' button.

Contestadas 22/50

Contestadas de reserva 2/5

Por revisar 8/5

Tiempo restante

Pregunta reserva 52 Un tiempo de 1,3 horas equivale a

La prueba va a ser finalizada y no se podrá modificar, ¿está seguro de que desea continuar?

Aceptar Cancelar

1 hora 3 minutos

Al finalizar nos pide confirmación de nuestra acción. Una vez aceptado, NO podemos volver al examen. Seguidamente nos pedirá una dirección de correo electrónico (email), se rellenará voluntariamente si queremos que nos envíen nuestras respuestas.

Séneca exámenes online



El examen ha finalizado
Gracias por tu colaboración

Contestadas	0/0
<input type="text"/>	
Contestadas de reserva	0/0
<input type="text"/>	
Tiempo consumido	00:00

Por favor, indique un correo electrónico al que enviarle sus respuestas al examen:

SIMULACRO DE EXAMEN

Del **28 de abril al 08 de mayo**
se puede realizar una
simulación de la prueba.

El enlace estará disponible
en **novedades del PORTAL FP**

SIMULACRO DE EXAMEN

Novidades, enlaces, actual... x Inicio - Consejería de Educ... x +

portals.ced.junta-andalucia.es/educacion/portals/web/formacion-profesional-andaluz

JUNTA DE ANDALUCÍA CONSEJERÍA DE EDUCACIÓN FPA FORMACIÓN PROFESIONAL ANDALUZA

Quiero formarme Soy estudiante Soy docente Soy empresa

Educación / Formación Profesional Andaluza / Inicio

PRUEBAS DE OBTENCIÓN DE TÍTULO DE TÉCNICO/TECNICO SUPERIOR

PRUEBAS DE OBTENCIÓN DE TÍTULO DE TÉCNICO Y TÉCNICO SUPERIOR Convocatoria 2017

Presentación: 19 de abril (18:00 h)

[Consulta el lugar de presentación](#)

[Consulta el calendario de pruebas](#)

Escolarización

Oferta formativa

Spain skills Competiciones de FP 2017

Plataforma de Educación a Distancia y Semipresencial

Modalidades

Pruebas de obtención de título de Técnico y Técnico Superior

Tablón de anuncios

Novidades Noticias Agenda

17 ABR Simulacro de exámenes online (Pruebas de Obtención de Títulos)

11 ABR Publicación de la Resolución de 30 de marzo de 2017, de la Dirección General de Formación Profesional Inicial y Educación Permanente, por la que se convocan las pruebas de acceso a los ciclos formativos de grado medio y grado superior.

31 MAR Relación definitiva de admitidos en las Pruebas de obtención de título de Técnico y Técnico Superior y calendarios definitivos

Acto de presentación: 19 de abril de 2017 a las 18:00 horas

Enlace al simulacro de exámenes online.

POT-EMSA2023

Simulacro de las pruebas:
al simulacro se accede a través de [este enlace](#)

CÓDIGO SIMULACRO

79GRDP2

SIMULACRO DE EXAMEN

Para acceder al simulacro de examen necesita:

- Usuario y clave.
- Código de simulacro de examen.

El simulacro de examen sólo se podrá realizar una vez y tiene una duración de 60 minutos.

SIMULACRO DE EXAMEN

IMPORTANTE: CÓMO OBTENER EL USUARIO, CLAVE Y CÓDIGO DE SIMULACRO DE EXAMEN

1) SI REALIZA LA PRESENTACIÓN DE MANERA TELEMÁTICA:

- Una vez realizada la presentación de manera telemática, recibirá un SMS con el usuario y clave de iPasen (solo a los que no tengan ya). Estas credenciales serán válidas para acceder al simulacro y los exámenes.
- Además, en el momento en que haga el acto de presentación telemática, el alumno o alumna conocerá de forma automática el código del simulacro de examen y toda la información necesaria para realizar los exámenes.

IMPORTANTE

Si no has recibido tu usuario y contraseña ni por sms ni en papel porque ya los tenías por ser alumno/a o padre/madre/tutor, pero no recuerdas cuáles eran tu [usuario y contraseña, sigue las instrucciones de este tutorial](#)).

SIMULACRO DE EXAMEN

IMPORTANTE: CÓMO OBTENER EL USUARIO, CLAVE Y CÓDIGO DE SIMULACRO DE EXAMEN

2) SI REALIZA LA PRESENTACIÓN DE MANERA PRESENCIAL EN EL CENTRO EDUCATIVO:

- En el acto de presentación, los profesores y profesoras le proporcionarán las credenciales (usuario y clave) y el código del simulacro de examen.
- Además, durante el desarrollo del acto, los profesores proporcionarán toda la información necesaria para realizar los exámenes.

ABRIL 2023

LUNES	MARTES	MIÉRCOLES	JUEVES	VIERNES	SÁBADO	DOMINGO
17	18	19	20	21	22	23
24	25	26	27	28	29	30

Se podrá realizar el simulacro de examen desde el 28 al 08 de mayo de 2023

MAYO 2023

LUNES	MARTES	MIÉRCOLES	JUEVES	VIERNES	SÁBADO	DOMINGO
1	2	3	4	5	6	7
8	9	10	11	12	13	14

FECHAS IMPORTANTES

- **9 de junio de 2023.** Publicación de calificaciones
- **Del 12 al 14 de junio de 2023.** Periodo de reclamaciones a las calificaciones.
- **A partir del 19 de junio de 2023.** Se podrá descargar en Secretaría Virtual el certificado con los módulos superados.

Acceso a Secretaría Virtual:

<https://www.juntadeandalucia.es/educacion/secretariavirtual/>



SECRETARÍA VIRTUAL
DE LOS CENTROS EDUCATIVOS

POT-EMSA2023

Novedades

Consultas

07 ABR 2022	Consulta del baremo del proceso de admisión en las enseñanzas de segundo ciclo de educación infantil, educación primaria, educación especial, educación secundaria obligatoria y bachillerato para el curso 2022/2023.
06 ABR 2022	Prueba para la obtención del título de graduado en educación secundaria obligatoria para personas mayores de 18 años (Primera Convocatoria). Admisión Definitiva con asignación a Comisión Evaluadora
06 ABR 2022	Consulta personalizada para la Admisión de las Pruebas para la Obtención de Título de Técnico/Técnico superior de FP (Pruebas libres de FP). DEFINITIVA
01 ABR 2022	Oferta de plazas vacantes en Centros de Primer ciclo de Educación Infantil
24 MAR 2022	Pruebas para la obtención del título de bachillerato para personas mayores de veinte años. ADMISIÓN DEFINITIVA
24 MAR 2022	Consulta de plazas escolares vacantes
23 FEB 2022	Personas participantes en un procedimiento de acreditación de competencias (Resultados publicados en las actas)

Ver más...

[Consultas:](#)
[Formación Profesional](#)
[Primer Ciclo \(0-3 años\)](#)
[Conservatorios](#)
[Consultas Generales](#)
[Personas Adultas](#)
[Becas y Ayudas](#)
[IACP: Acreditación Competencias](#)
[2º Ciclo Infantil, Primaria, ESO y Bachillerato](#)

Solicitudes

01 ABR 2022	Autorización de las pruebas específicas de certificación	
01 ABR 2022	18 ABR 2022	Matrícula libre en enseñanzas de idiomas de régimen especial
01 FEB 2022	20 ABR 2022	CONCIERTOS EDUCATIVOS: Subsanaciones
23 FEB 2022	30 ABR 2022	Convenio de colaboración entre la Agencia Pública Andaluza de Educación y las entidades colaboradoras para el Programa de ayuda a las familias para el fomento de la escolarización en el primer ciclo de la educación infantil en Andalucía
01 ABR 2022	30 ABR 2022	Sobre de admisión en Enseñanzas Elementales Básicas y Profesionales de Danza
01 ABR 2021	30 ABR 2022	Sobre de admisión en Enseñanzas Elementales Básicas y Profesionales de Música
01 ABR 2022	03 MAY 2022	Admisión/ Ayuda en centros de primer ciclo de Educación Infantil (0-3 años)
14 ABR 2021	31 MAY 2022	Firma Acuerdo de Colaboración para la realización del módulo profesional de Formación en centros de Trabajo (FCT)
17	31	

POTEMSA 2023



Conservatorios

Formación Profesional

Personas Adultas

Becas y Ayudas

Pruebas Acceso

25
MAR
2021

Consulta de plazas escolares vacantes

PRESENTACION POT 2020 (1).pdf x +

Archivo | C:/Users/USUARIO/Downloads/PRESENTACION%20POT%202020%20(1).pdf


44 de 45

JUNTA DE ANDALUCÍA SECRETARÍA GENERAL DE LOS CENTROS EDUCATIVOS

Inicio Solicitudes Consultas Acceso Calendario Escolar

Primer ciclo de infantil Formación Profesional Personas Adultas Pruebas Acceso

10 ABR 2018	Consulta personalizada para la Admisión de las Pruebas para la Obtención de Título de Técnico/Técnico superior de FP (Pruebas libres de FP). DEFINITIVA
07 NOV 2017	Oferta autorizada de ciclos formativos en centros docentes sostenidos con fondos públicos para el curso 2017/2018
27 JUN 2017	Consulta Certificación Académica Oficial de módulos profesionales superados (Pruebas de Obtención de Título de TTS.)
20 JUN 2017	Oferta autorizada de ciclos formativos de Formación Profesional Básica en centros docentes sostenidos con fondos públicos para el curso 2017/2018
08 JUN 2017	Centros que ofertan el curso de acceso a ciclos formativos de grado medio 2017/2018.
01	Oferta parcial de ciclos formativos en las modalidades presencial, semipresencial y a distancia para el curso escolar 2017/2018 (dirigida a personas mayores de 18 años)



POTEMSA 2023

Recuerde que toda la información estará disponible en:

- La WEB de la Formación Profesional Andaluza de la Consejería de Educación.
- La WEB del IES JUAN DE ARÉJULA
- Tablón informativo del IES JUAN DE ARÉJULA

GRACIAS

